

LES ARCS

2025



**De ultieme ski-ervaring voor
gezinnen met kleuters**

info@littleskimountain.be

www.littleskimountain.be

0471 72 72 50

Blijf steeds up-to-date via onze Whatsapp-groep




LID WORDEN VAN DE WHATSAPP-GROEP

Wil je op de hoogte blijven van alle laatste info? Word dan lid van onze whatsappgroep door de QR-code hiernaast te scannen.

Je kunt via deze groep enkel berichten ontvangen, en niet zelf posten zoals in een gewone WhatsApp-groep. Als je een vraag wilt stellen, tik en houd het bericht vast. Kies meer > Privé antwoorden.



Let's go!

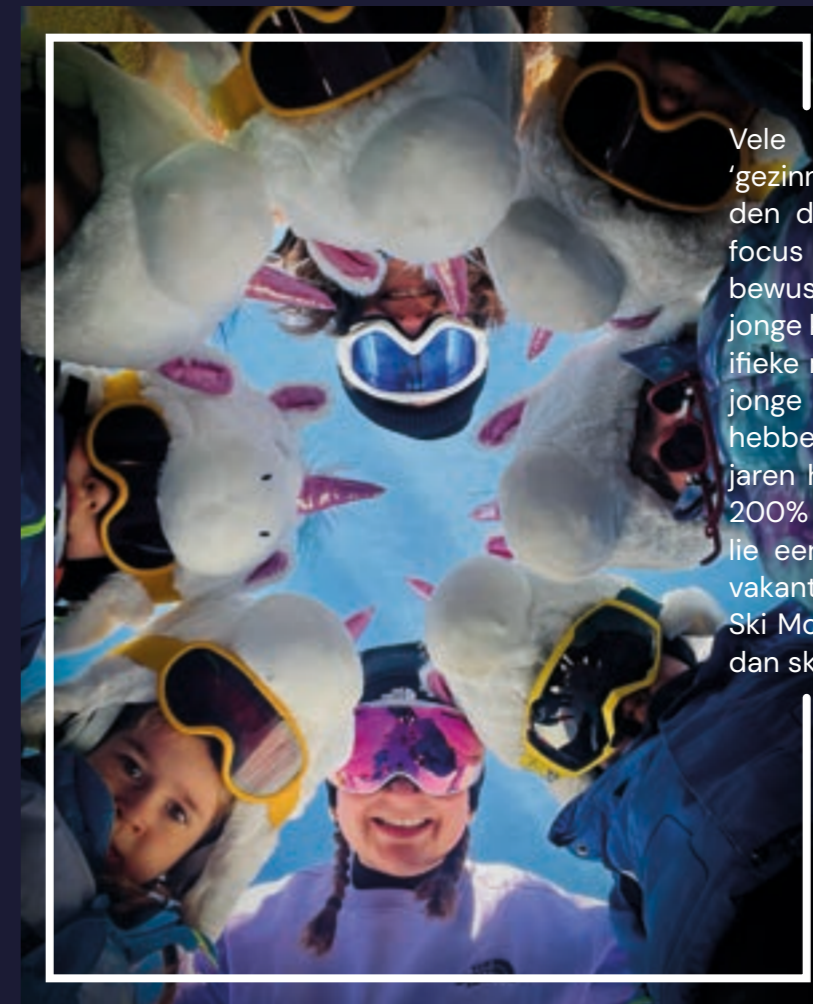


| | | | |
|----|---------------|----|-----------------------------|
| 6 | Welkom! | 16 | Skimateriaal – Daycare |
| 8 | Het recept | 18 | Eten met kinderen |
| 10 | Het hotel | 20 | Bedtimestories – Slaapelfen |
| 12 | Het skigebied | 22 | Paklijst |
| 14 | Skilessen | 24 | Contact |

Little Ski Mountain

KLEUTERS KONING(IN)

De eerste ski-ervaring van jouw kleuter is alles bepalend voor het verdere succes. Om te zorgen dat het voor je kleuter een succesverhaal wordt, zorgen we voor een volledig beleevingspakket op EN naast de piste. Dit maakt onze aanpak zo uniek. De volledige planning staat in het teken van het bioritme en de leefwereld van jouw kleuter(s). Voor de allerjongsten (van 6 maand tot 3 jaar) en voor de oudere broer en/of zus (+6 jaar) hebben we eveneens aangepaste activiteiten voorzien.



Vele skiorganisatoren hebben 'gezinnen' als doelgroep. Wij vinden dit een te ruim begrip. De focus van Little Ski Mountain is bewust gericht op families met jonge kinderen en hun héél specifieke noden. We willen vooral de jonge gezinnen ontzorgen. We hebben ons concept door de jaren heen zo verfijnd dat we er 200% zeker van zijn, dat wij jullie een magische, onvergetelijke vakantie zullen bezorgen. Bij Little Ski Mountain gaat het over meer dan skiën alleen.



Welkom op dag 1

14u00 – 18u00



SKIVERHUUR OPEN

Vanaf 14u zal één van de Little Ski Mountain-monitoren jullie verwelkomen en stickers op het skimateriaal van de kinderen aanbrenge. In het hotel is alles voorzien om zorgeloos te gaan skiën. De skiverhuur van SKISET bevindt zich in het hotel.

16u00 – 17u00



INCHECKEN

De kamers zijn beschikbaar vanaf 17u. Als je voor 17u aankomt, dan kan je jouw koffers achterlaten in de bagageruimte.

18u00 – 18u30



KINDERDINER

Om 18u verwelkomen we de kinderen voor hun maaltijd in het restaurant. Daarna is er een kennismakingmoment, onder leiding van onze monitoren. Kinderen die liever bij mama en papa blijven, mogen gerust mee naar de verwelkoming.

19u00 – 19u30



INFOMOMENT

Om 19u verwelkomen we de ouders voor een welkomstdrink en een korte voorstelling. De kinderen komen langs met hun skibegeleider op het einde van de welkomstdrink.

20u00 – 21u00



DINER VOLWASSENEN

Na het kennismakingsmoment en de welkomstdrink brengen de ouders hun kinderen naar bed. Vanaf 20u kunnen ouders genieten van een rustig diner terwijl de slaapelfen waken over de slapende kinderen.

20u00 – 22u00



SLAAPELFEN

De slaapelf start haar ronde vanaf 20u.



zorgeloos verblijf

Structuur zorgt voor voorspelbaarheid. Deze herhaling geeft kinderen zelfvertrouwen en rust. Structuur is dus de belangrijke leidraad in ons fantastisch recept. Hieronder kan je onze dagplanning terugvinden. Elke dag begint uiteraard met een heerlijk ontbijtbuffet.

DAGSCHEMA KIDS

SKILES

De expertise van de Franse skischool wordt gecombineerd met de zorgzaamheid van het Little Ball Village team. Skiles is mogelijk vanaf 3 jaar.

De planning van de skiessen kan om organisatorische redenen aangepast worden. Als dat gebeurt, zorgen we dat je snel op de hoogte bent.

KINDERCLUBS

De begeleiding van de kinderclubs is in handen van Little Ball Village, de kleutersportspecialist van Vlaanderen. Vanuit hun expertise in kleuterkampjes, hebben zij alle activiteiten volledig uitgewerkt om ervoor te zorgen dat je oogappel(s) een geweldige week beleven.

Ballieclub: 3 jaar – 5 jaar

Skiclub: De oudste kids krijgen afhankelijk van hun ski-niveau 2 uur extra skiles.

QUALITY TIME

Na het skiën is het tijd om verhalen te delen met elkaar en gezellig samen te zijn. Neem een aperitief samen met de kinderen en/of vrienden. Een bezoek aan het dorpje is een aanrader om de regio beter te leren kennen.

KINDERDINER

Na een lange skidag willen we de kinderen niet te lang laten wachten met eten. In samenspraak met het hotel kunnen de kinderen om 18u00 vóóreten. Er is één voordeel aan deze voorziening: ze hoeven niet stil te zitten aan tafel.

BEDTIMESTORIES

Vanaf 18u30 kunnen ze bij de lesgevers aansluiten voor de bedtimestories & activiteiten. Zo wordt de dag in stijl afgesloten.

DE SLAAPELFEN

Vanaf 20u toveren onze juffen zich om in ware slaapelfen. Zij waken over de dromen van onze Little Ski Mountain-kinderen tot 22u.

07u30 – 09u00
Samen ontbijten

09u30 – 12u00

14u00 – 16u00

16u00 – 18u00

18u00

18u30

19u45

DAGSCHEMA OUDERS

Mama en papa kunnen vrij skiën of hebben optioneel les.

Mama en papa zijn vrij. Ze kunnen skiën, wandelen, zwemmen, rusten of gebruik maken van de sauna in de wellness.

Mama en papa ontspannen met het gezin en/of vrienden.

DINER VOLWASSENEN

Na de bedtimestories stoppen de ouders hun kinderen onder de wol. Vanaf 19u45 kunnen ouders rustig dineren. De slaapelfen waken over de kinderen en verwittigen de ouders als ze iets horen in jouw kamer.



SKI IN, SKI OUT!

Het hotel

LA CACHETTE

Hotel La Cachee ligt aan de skilift Cachee. In geen tijd sta je op een adembenemende hoogte van 3226m. Je hebt directe toegang tot 200 km skipistes van het mooie Les Arcs. La Cachee is prachtig gerenoveerd met een combinatie van warme bergelementen en hip meubilair. Het uitgebreid zonneterras zal je zeker en vast kunnen bekoren.

HALFPENSION



Begin je dag met een lekker ontbijtbuffet met verse, lokale producten. 's Avonds verwelkomen we je voor het buffetdiner.

's Middags kan je à la carte lunchen of 1 van de restaurants van het uitgebreide gebied uitproberen.



FACILITEITEN

Het hotel heeft vorig een totale make-over ondergaan en is best hip ingericht met heel veel lichtinval.

Er is een leuke bar met uitgebreid zonneterras, toffe zithoeken. Om tot rust te komen is er de indoor-, outdoorsauna, jacuzzi en fitnessruimte.



NEXT LEVEL ACTIVITEITEN

Van hondensleetjes tot een Iglu dorp. Van elektrische sneeuwscooters tot paragliding. Je kan het zo gek niet bedenken of ze hebben het in Les Arcs.

KAMERTYPES

De natuur nodigt zichzelf uit in alle kamers van La Cachee. Het is een oproep tot vindingrijkheid en ontspanning. Aan de bergzijde bieden grote balkons toegang tot de hellingen, de valleizijde biedt een prachtig panorama op de bergen van de Haute Tarentaise, de Beaufortain en het Mont Blanc-massief.

Inchecken: 17u00

Uitchecken: 9u00



Het skigebied


Les Arcs heeft verschillende skigebieden die elk iets anders te bieden hebben.

Les Arcs, onderdeel van het skigebied Paradiski, biedt meer dan 200 kilometer aan pistes, geschikt voor zowel beginners als gevorderde skiërs. Met een goede mix tussen open pistes en beboste afdalingen, en een moeilijkheidsgraad die varieert van blauw tot zwart, is plezier voor iedereen gegarandeerd.

Les Arcs staat bekend om zijn zeer grote sneeuwzekerheid en prachtig uitzicht op de Mont Blanc. Het grootste deel van de pistes ligt boven de 2000 meter en heeft een eigen gletsjer, de Aiguille Rouge. Ontdek de natuurlijke schoonheid van dit skigebied in de Franse Alpen!

AANBOD VAN HET SKIGEBIED

- 53 liften
- 200 km piste (17 zwarte, 43 rode, 53 blauwe, 12 groene)
- Garantie op grootst mogelijke sneeuwzekerheid
- Snowpark
- Rodelen
- Snelste piste ter wereld "Kilomètre Lancé"
- Gletsjer "Aiguille Rouge"
- Hooggelegen dorpen
- Ski- en snowboardscholen
- Bars en restaurants op de piste
- Verhuur van ski's, snowboards en accessoires



KLIK EN ONTDEK



Kaart skipiste



Status skiliften



Webcam 'Les Arcs' nabij de Mont Blanc

PARADISKI

La Plagne en Les Arcs vormen samen het skigebied Paradiski, het op twee na grootste skigebied van Europa. In La Plagne vind je iets meer blauwe pistes en meer snowparks, Les Arcs biedt wat meer uitdagingen. De meeste pistes bevinden zich boven de 1500 meter waardoor het skigebied zeer sneeuwzeker genoemd kan worden. Het grote hoogteverschil van het skigebied zorgt voor veel afwisseling.

CENTRAAL SKISTATION

Les Arcs 1600, net als de hoger gelegen dorpjes van Les Arcs, is in 1968 speciaal ontworpen voor wintersportliefhebbers. Het dorp bevindt zich centraal in het gebied van Les Arcs en biedt via de Cachette- of Mont Blanc-lift toegang tot het plateau van Deux Têtes, vanwaar u alle kanten op kunt om van de pistes te genieten.

RESTAURANTS EN WINKELS

Les Arcs 1600 biedt een gezellig aanbod van restaurants en winkels. Je vindt er zowel traditionele Savooise gerechten zoals raclette en fondue als internationale maaltijden. De winkels variëren van boetieks en sportwinkels tot lokale winkels voor dagelijks gebruik. Perfect voor zowel skiërs als niet-skiërs!

Skilessen

BALLIECLUB

3-5 jaar

De skiles gaat door van 9u30-12u00. De kinderpiste ligt op wandelafstand. De lessen worden voorzien door ESF. Spelenderwijs maken de kleuters kennis met de sneeuw, het materiaal en de basistechnieken zoals ploegstop en ploegbocht.

In principe bestaat deze groep uitsluitend uit kleuters. Kleuters die toch 6 jaar zijn kunnen aansluiten bij deze groep indien gewenst. Indien we merken dat kleuters, na evaluatie van de Franse skischool, een rode piste kunnen afdalen kunnen zij aansluiten bij de hogere groepen die zowel in voor- en namiddag skiën.

Doelstellingen

Wij volgen de doelstellingen op volgens het systeem die ESF heeft vastgelegd. Er is een brochure beschikbaar met daarin de doelstellingen per niveau, vraag hiernaar bij een Little Ski-Mountain-lesgever.

Voormiddag

We verzamelen 's morgens om 9u15 voor het hotel. Mama en papa zorgen dat de kleuters ski-klaar zijn (skipak – handschoenen – helm – ski's – skipas – zonnebril – zonnecrème). We verzoeken je om de kinderen vooraf in te smeren en een toiletbezoekje in te plannen. In het belang van het kind is het wenselijk om het afscheid tussen ouder en kind zo kort mogelijk te houden. De Little Ski Mountain-juffen voorzien in water, bekertjes, koeken en zakdoeken. Na enkele dagen evalueren we de skiniveaus in verhouding tot de groepsindeling. Het einde van de ski-dag staat gepland om 12u00. We verzoeken je om de kleuters op te halen in de piou piou club.

Namiddag

Om 13u45 opent in het hotel de indoorclub de deuren (volg de wegwijzers op de begane grond). Vanaf 14u starten de Little Ski Mountain-activiteiten. Op basis van geboortjaar worden er groepen gemaakt. We organiseren verschillende spelletjes en knutselactiviteiten, passend bij de leeftijd. Zodra dat mogelijk is, spelen we buiten. Wij zorgen voor een tas waarin de kinderen hun materiaal kunnen opbergen. Denk aan: skipak – sneeuwschoenen – handschoenen – zonnebril – zonnecrème. Het einde van de activiteiten staat gepland om 16u. We verzoeken je om de kleuters op te halen in de indoorclub.



SKICLUB

6-11 jaar

Vanaf 6 jaar is in de voor- en namiddag skiles. De lessen gaan door van 9u30-12u00 en 14u-16u onder begeleiding van de Franse skischool. Het gaat om groepen van kinderen die zich minimum in het 1ste leerjaar bevinden.

Er is een extra Little Ski Mountain-lesgever bij de jongste groep (groen en blauw). Niet alleen schept dit vertrouwen voor jouw kind, het maakt de communicatie een pak makkelijker om de instructies om te zetten op de piste. En als de kinderen dan al eens vallen weten ze dat er altijd een sneeuwengeltje achteraan de rij sluit, soms voor een helpende hand maar al evenzeer met positieve aanmoediging om door te zetten.

Voormiddag

We verzamelen 's morgens om 9u15 aan het hotel. Mama en papa zorgen dat de kinderen ski-klaar zijn (skipak – handschoenen – helm – ski's – skipas – zonnebril – zonnecrème). We verzoeken je om de kinderen vooraf in te smeren en een toiletbezoekje in te plannen. Het einde van de lessen staat gepland om 12u00. We verzoeken je om de kinderen op te halen aan het hotel.

Namiddag

In de namiddag starten de skilessen voor deze groep om 14u, we spreken af om 13u45 voor het hotel. Het einde van de ski-dag staat gepland om 16u. We vragen om je kinderen op te halen voor het hotel aan de Little Ski Mountain vlaggen.

MAMA'S & PAPA'S

Mama's en papa's kunnen vrij skiën. Lessen zijn optioneel en bij te boeken tot 2 weken op voorhand. Ter plaatse kan je zelf ESF aanspreken indien gewenst.

Skimateriaal

SKIVERHUUR

In het hotel is alles voorzien om zorgeloos te gaan skiën. De skiverhuur van SKISET bevindt zich in het hotel. Eén van de Little Ski Mountain-lesgevers zal jullie verwelkomen en stickers op het skimateriaal van de kinderen aanbrengen. Skilatten, skischoenen, skistokken en helm (verplicht voor kinderen) zijn inbegrepen in de huur van het materiaal voor de kinderen.

SKIGERIEF

Het skimateriaal mag opgeborgen worden in de skiberging. Het skimateriaal van de kinderen bergen we op.



Daycare

TOT 16U00

2 dagen per week krijgen de ouders vrijaf en dat mag je letterlijk nemen. Tijdens onze daycare dagen hoef je als ouder 's middags niet binnen te skiën want wij ontfermen ons over jouw kind. Perfect moment om het skigebied van Valloire uit te proberen.

WIE BLIJFT IN DE DAYCARE?

De avond voordien hangen we een blad aan het prikbord. Dit zal ook via de whatsapp groep gecommuniceerd worden. Op dit blad kan je de namen noteren van wie in de daycare zal blijven. Voor deze kinderen voorzien we een kindermenu dat op de kamerrekening zal gezet worden. Als je als ouder voor de daycare kiest, raden we je aan om die middag niet in het hotel te eten zodat het niet verwarrend is voor je kind.



Eten met de kids



In het hotel is er een aparte restaurantruimte voor de Little Ski Mountain groep gereserveerd.

ONTBIJT

Het ontbijt is vanaf 7u00 beschikbaar. Voor het ontbijt heb je keuze uit een uitgebreid buffet. Voor de kids zijn er verse pannenkoeken en eitjes. Er is een microgolf aanwezig om flesjes op te warmen.

LUNCH

The Friendly Kitchen

Restaurant The Friendly Kitchen is tijdens de lunch toegankelijk voor onze gasten. 's Middags heb je het uitgebreid zonneterras voor een à la carte lunch.

RESTAURANT OUDERS

Het restaurant voor de ouders is geopend vanaf 19u00. De meeste volwassenen komen aan tafel na de bedtimestories, nadat de kinderen in bed zijn gestopt.



KINDERDINER

Decibels toegestaan

Na een lange dag skiën willen we de kinderen 's avonds niet te lang laten wachten met eten. In samenspraak met het hotel kunnen de kinderen om 18u00 vóóreten. Er is één voordeel aan deze voorziening: ze hoeven niet stil te zitten aan tafel (niet voor gevoelige ouders want de decibels kunnen oplopen). Er is een kindermenu beschikbaar. Vanaf 18u30 komen de lesgevers de kinderen ophalen voor de bedtimestories & activiteiten.



DE BAR

De bar nodigt u uit om te ontspannen en te genieten van een welverdiend moment bij onze open haard in de loungesfeer of op het terras, op elk moment van de dag. Ontdek een uitgebreid menu met warme dranken, verfrissende mocktails, heerlijke cocktails, zorgvuldig geselecteerde wijnen en lokale ambachtelijke bieren.

Of het nu gaat om een rustige ochtend, een gezellige middag of een ontspannen avond, de bar biedt de perfecte setting voor een moment van genot en sociale verbinding.

Bedtimestories

Vanaf 18u30 verzorgen onze lesgevers verschillende activiteiten om de dag in stijl af te sluiten.

PLAATS VAN AFSpraak

De lesgevers komen de kleuters om 18u30 ophalen in het restaurant. Er zijn activiteiten voor de jongere en oudere kinderen.

EINDE

Om 19u30 eindigen we de bedtimestories. De lesgevers brengen de kinderen naar de lobby. Kinderen die nog niet naar bed hoeven, worden opgehaald door de ouders en staan vanaf dat moment onder hun supervisie. Om de rust te bewaren worden deze kinderen niet toegelaten op de gangen.



Slaapelfen

Onze lesgevers toveren zich om in ware slaapelfen. Zij waken over de dromen van onze Little Ski Mountain-kids.

DEURHANGER

Om aan te geven dat er een slapertje op de kamer ligt, krijgen jullie per kamer een deurhanger met het opschrift 'Hier waakt de slaapelf'. Vanaf het moment dat deze aan de deur hangt, ontfermt de slaapelf zich over de slapertjes. Vermeld de naam van de kinderen op de deurhanger.

VERANTWOORDELIJKHEID SLAAPELF

De slaapelf zal de kamer niet betreden, maar waar nodig onmiddellijk de ouders waarschuwen zodat deze zelf een kijkje kunnen nemen.

EINDE OM 22U00

Om 22u zullen onze slaapelfen de verantwoordelijkheid weer overdragen aan mama en/of papa.



Skikledij kids

Als je voor de eerste keer op skivakantie vertrekt met het gezin, dan kan het uitzoeken van de juiste skikledij en het maken van de valiezen soms voor wat stress zorgen. Hieronder geven we je wat tips en tricks, zodat je zonder zorgen kan vertrekken.

3-LAGEN SYSTEEM

De bovenkleding van skikleding bouw je op met 3 lagen. Je hebt de basis-, midden- en toplaag. Het grootste voordeel is het thermisch effect waarbij er warme lucht tussen de verschillende lagen ontstaat. Een 2de reden is de mogelijkheid om een laag uit te doen indien de temperatuur stijgt.

Basislaag

We beginnen met de onderste laag, nl. thermokleding met een thermische legging en ondertruitje. Deze zorgt ervoor dat het zweet wordt afgevoerd en je lichaam warm en droog blijft. Je draagt deze onmiddellijk boven je ondergoed.

Middenlaag

In de meeste gevallen is dit een fleecetrui/softshell. Dit zorgt voor een extra isolatielaag. Een rits bovenaan heeft de optie om wat meer te variëren als de temperatuur wijzigt.

Bovenlaag

De bovenlaag bestaat uit de ski-jas en skibroek. Deze moeten voornamelijk water- en winddicht zijn. Bij de keuze van je ski-jas kan je best ook kijken of de ski-jas een kleine rits heeft aan de linkermouw om de skipas van je kleuter mooi in op te bergen. Dat is handig aan de skilift en zo raakt deze ook niet snel verloren.



PAKLIJST

- Skibroek
- Ski-jas
- 2 thermobroeken
- 2 thermoshirts
- Fleecetrui of softshell
- Extra trui
- Eventueel ski bivakmuts
- Buff
- Handschoenen + reserve paar
- Minimum 3 paar skikousen
- Snow boots
- Muts
- Skibril
- Skihelm*
- Zonnebril en zonnecreme
- Lippenstift

* Indien je geen junior skipakket huurt.



Ski-jas

Als ski-jas kan je een speciale wintersport jas kopen. De meeste ski-jassen zijn voorzien met een zakje voor de skipas aan de linkerarm. Dit is handig om vlot langs de skiliften te passeren.

Skibroek

Zorg dat de skibroek hoog sluit of bretels heeft, dan blijft de broek goed op zijn plaats zitten. Let er ook op dat de skibroek aan de onderkant bij de pijpen sneeuwvangs heeft. Die doe je over je snowboots of skischoenen heen zodat er geen sneeuw in de broek kan komen.

Buff

Een colletje, buff of nekwarmer is onmisbaar. Dit is een soort ronde sjaal die als een colletje om je nek zit. Deze zijn handig omdat ze zo klein zijn en goed de warmte vast houden. Een losse sjaal wordt absoluut niet aangeraden.

Zonnebril

Een zonnebril is uiteraard ook een essentieel onderdeel want je draagt buiten de piste altijd een zonnebril. Zon op sneeuw reflecteert teveel om zonder bril rond te lopen. Kijk naar een voldoende hoge UV index bij aankoop van deze zonnebril.

Skiwanten

Als het om de handen gaat wil je dat je goede wanten of handschoenen hebt. Kinderen zijn op wintersport de hele dag in de sneeuw bezig. Skiën ze niet dan maken ze wel een sneeuwpop of sneeuwballen. Niet op besparen, er is niks vervelender dan koude en/of natte handen. Koop de handschoenen op maat. Ze moeten echt aansluiten. Denk zeker ook aan een reserve paar handschoenen.

Skikousen

Je hoeft geen dure skikousen te kopen. Een goede skikous is lang (tot aan de knie) en zakt niet af.

Muts

Een muts is voor na het skiën als de helm af gaat. Het is onmisbaar om het hoofd en oren warm te houden.

Snowboots

Het is belangrijk dat de snowboots goed passen. Als je ze koopt, pas ze dan met skisokken aan want deze zijn dikker dan je normale sokken. Let erop dat ze goed hoog zijn zodat er niet makkelijk sneeuw van boven erin kan komen.

Skibril

Een skibril is voor kleuters meer aan te raden dan een zonnebril tijdens het skiën. Het beschermt niet alleen de ogen beter, het is ook zeer handig bij slecht weer. De skibril trek je over de helm en hang je vast met het haakje van de helm om verlies te vermijden. Het is belangrijk dat deze goed zit. Pas deze dus met helm in de winkel. Als de bril teveel schuift kan dat heel erg vervelend zijn voor de kleuter.


Skihelm

De skihelm is belangrijk. Deze beschermt het hoofd en is in Italië verplicht voor kinderen tot 14 jaar oud. Een goede helm is verstelbaar en kan zeker 5 jaar mee gaan. Ben je van plan om vaker te gaan skiën koop dan gewoon een goede helm. Ben je niet zeker, dan kan je deze ook gewoon huren. Bij de kinderen zit een helm standaard inbegrepen.

Contact

www.littleskimountain.be
info@littleskimountain.be

0471 / 72 72 50





info@littleskimountain.be

www.littleskimountain.be

0471 72 72 50